



ФЕДЕРАЛЬНАЯ СЛУЖБА
ГОСУДАРСТВЕННОЙ СТАТИСТИКИ

Финансовые результаты деятельности организаций Брянской области



за январь - май 2022 года



ФЕДЕРАЛЬНАЯ СЛУЖБА
ГОСУДАРСТВЕННОЙ СТАТИСТИКИ

Финансовые результаты деятельности организаций

БРЯНСКАЯ ОБЛАСТЬ

за январь-май 2022 года

- 01 МЕТОДОЛОГИЧЕСКИЕ ПОЯСНЕНИЯ
- 02 САЛЬДИРОВАННЫЙ ФИНАНСОВЫЙ РЕЗУЛЬТАТ
- 03 САЛЬДИРОВАННЫЙ ФИНАНСОВЫЙ РЕЗУЛЬТАТ ОРГАНИЗАЦИЙ
- 04 ПРИБЫЛЬ ОРГАНИЗАЦИЙ
- 05 УБЫТОК ОРГАНИЗАЦИЙ
- 06 ДОЛЯ ОРГАНИЗАЦИЙ, ПОЛУЧИВШИХ ПРИБЫЛЬ (УБЫТОК)



ФЕДЕРАЛЬНАЯ СЛУЖБА
ГОСУДАРСТВЕННОЙ СТАТИСТИКИ

Методологические пояснения

01 Сальдированный финансовый результат (прибыль минус убыток) - конечный финансовый результат, выявленный на основании бухгалтерского учета всех хозяйственных операций организаций. Представляет сумму прибыли (убытка) от продажи товаров, продукции (работ, услуг), основных средств, иного имущества организаций и чистых доходов от прочих операций.

Данные по сальдированному финансовому результату деятельности организаций приводятся без субъектов малого предпринимательства в фактически действовавших ценах.





02 САЛЬДИРОВАННЫЙ ФИНАНСОВЫЙ РЕЗУЛЬТАТ

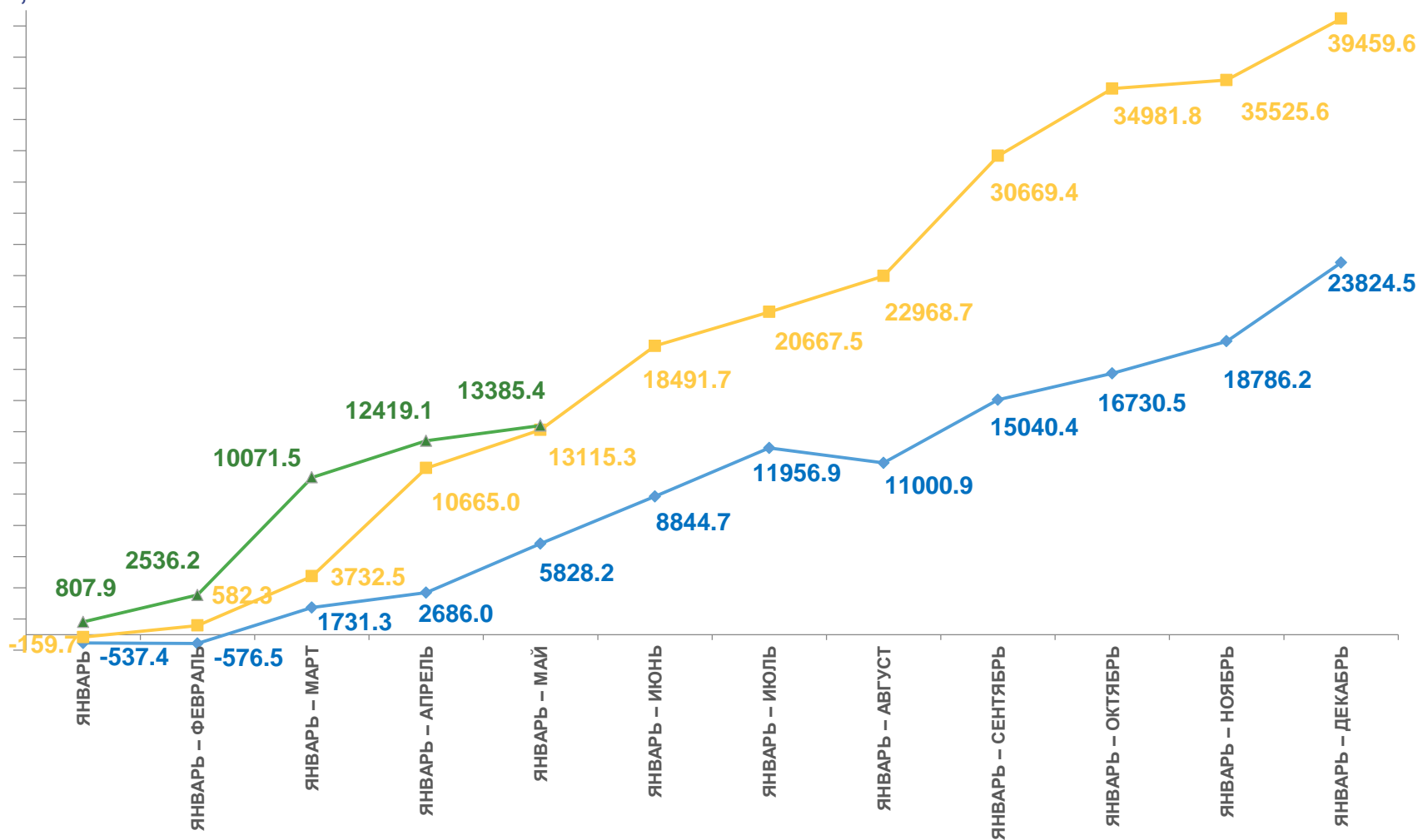
ЯНВАРЬ-МАЙ 2022 г., МЛН. РУБЛЕЙ*

2022 ГОД

январь-май 2022 года

13385,4

МЛРД.РУБ.



* - ПРИБЫЛЬ - УБЫТОК = САЛЬДИРОВАННЫЙ ФИНАНСОВЫЙ РЕЗУЛЬТАТ

— 2020 — 2021 — 2022





03 САЛЬДИРОВАННЫЙ ФИНАНСОВЫЙ РЕЗУЛЬТАТ ОРГАНИЗАЦИЙ

ЯНВАРЬ-МАЙ 2022 г., МЛН РУБЛЕЙ

Всего
13385,4 млн руб.



6735,9

Обрабатывающие производства



1627,2

Торговля оптовая и розничная;
ремонт автотранспортных средств
и мотоциклов



1525,9

Транспортировка и
хранение



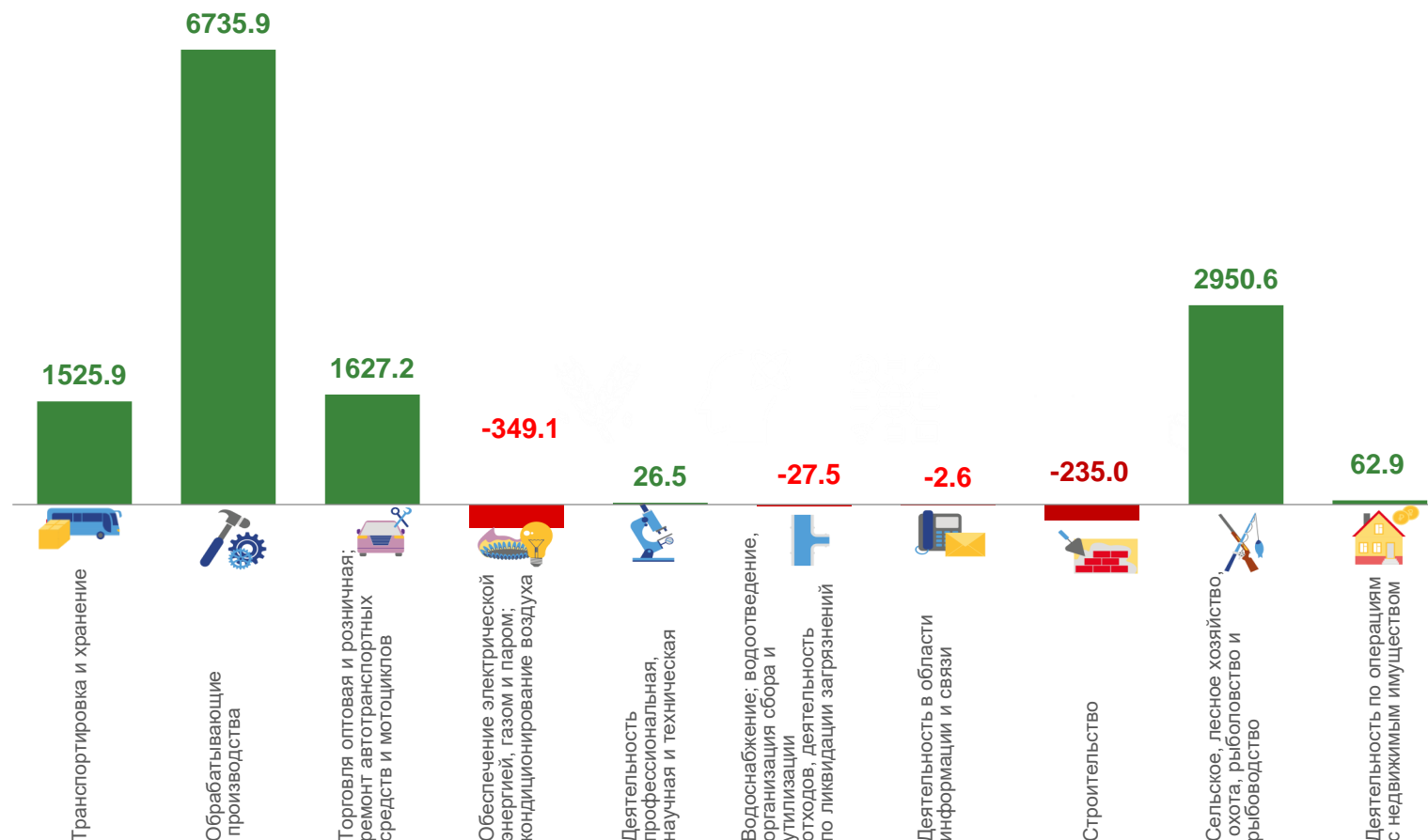
62,9

Деятельность по операциям
с недвижимым имуществом



-349,1

Обеспечение электрической энергией, газом,
паром; кондиционирование воздуха





04 ПРИБЫЛЬ ОРГАНИЗАЦИЙ

ЯНВАРЬ-МАЙ 2022 г., МЛН. РУБЛЕЙ

18334,6 млн руб. всего



8670,3

Обработывающие производства



4231,0

Сельское, лесное хозяйство, охота, рыболовство и рыбоводство




1779,5

Транспортировка и хранение



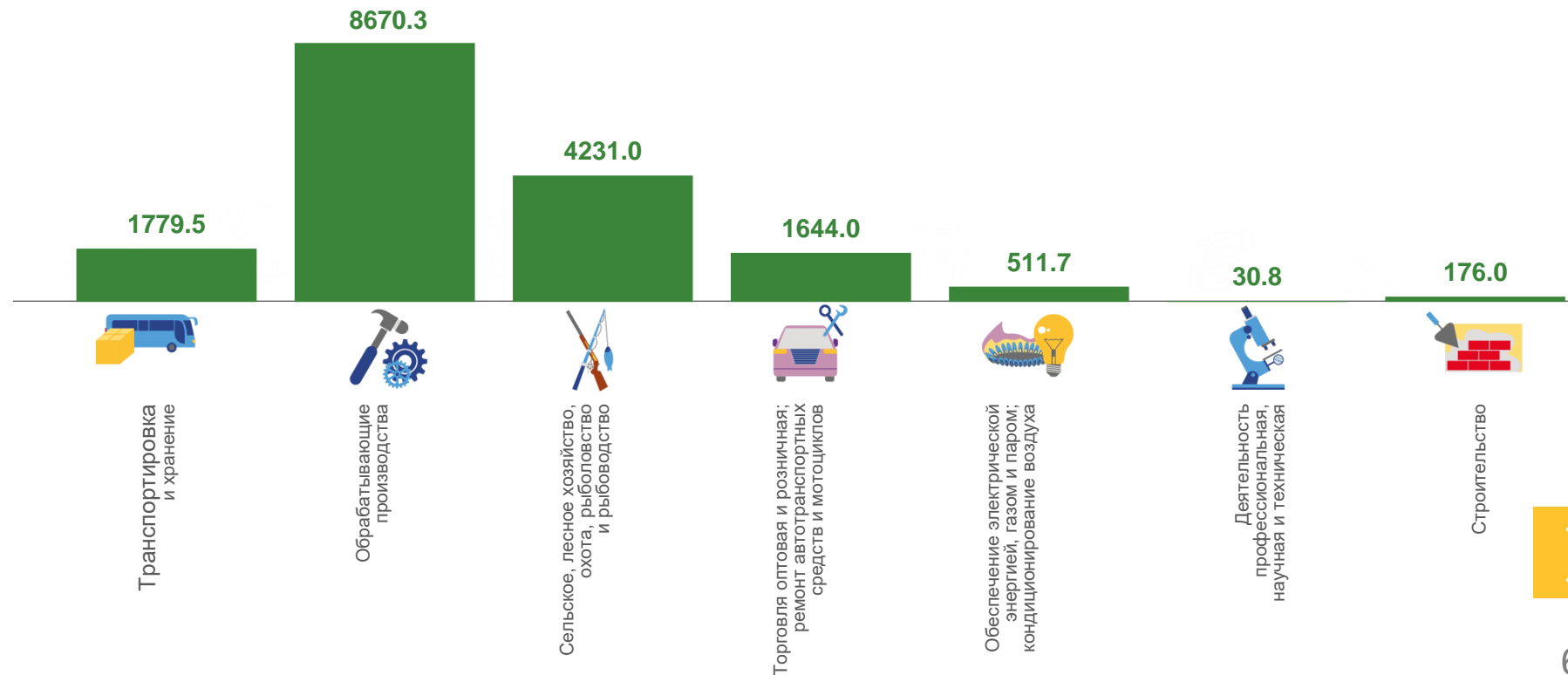
1644,0

Торговля оптовая и розничная; ремонт автотранспортных средств и мотоциклов



511,7

Обеспечение электрической энергией, газом и паром; кондиционирование воздуха





05 УБЫТОК ОРГАНИЗАЦИЙ

ЯНВАРЬ-МАЙ 2022 г., МЛН РУБЛЕЙ

4949,3 млн руб. всего



1934,4

Обработывающие производства



1280,3

Сельское, лесное хозяйство, охота, рыболовство и рыбоводство



411,0

Строительство



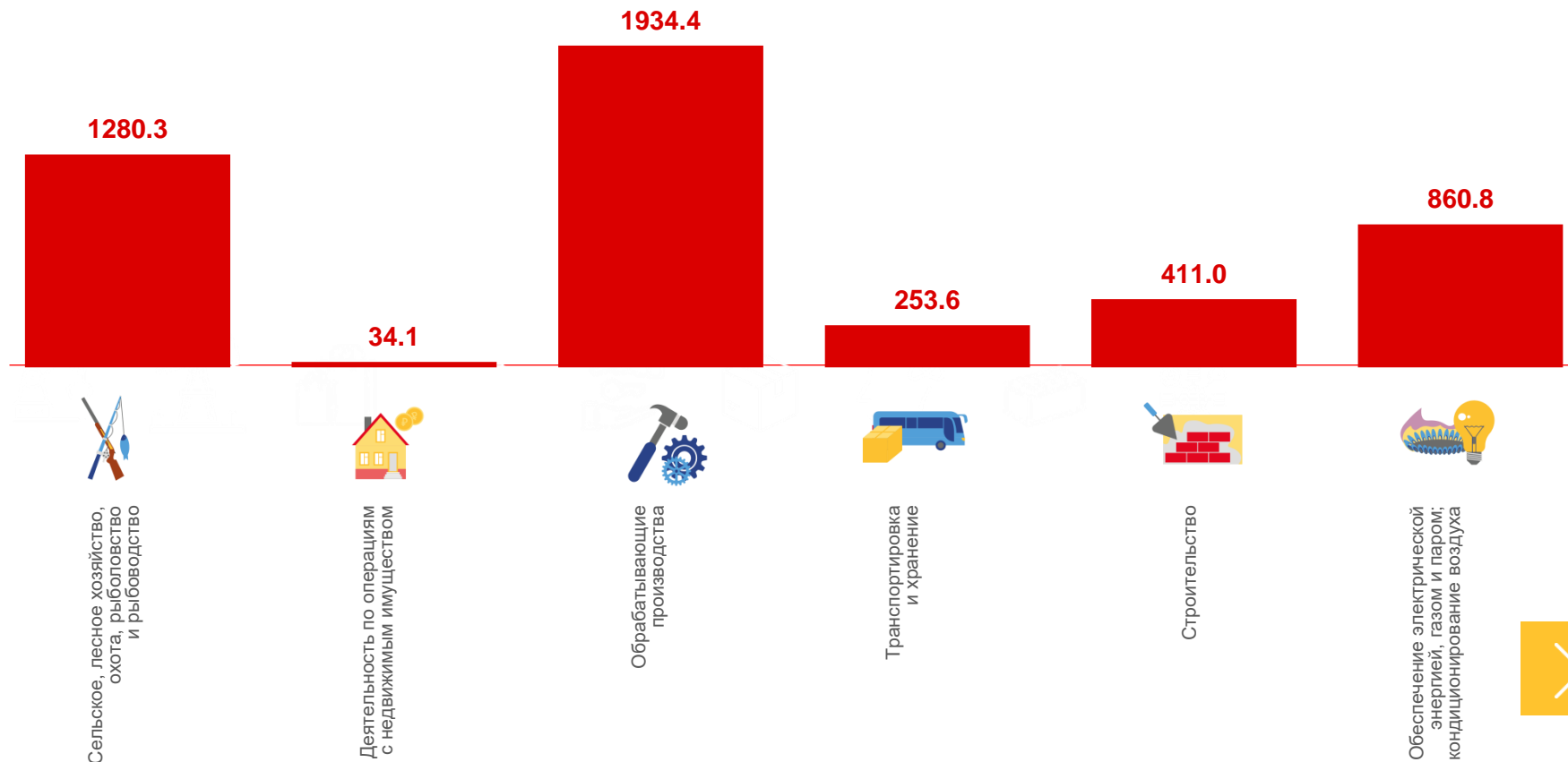
253,6

Транспортировка и хранение



34,1

Деятельность по операциям с недвижимым имуществом



06 ДОЛЯ ПРИБЫЛЬНЫХ ОРГАНИЗАЦИЙ

ЯНВАРЬ-МАЙ 2022 г., В % К СООТВЕТСТВУЮЩЕМУ ПЕРИОДУ ПРЕДЫДУЩЕГО ГОДА*



68,0% по области в целом



85,4%

Торговля оптовая и розничная; ремонт автотранспортных средств и мотоциклов



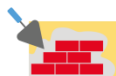
77,9%

Обработывающие производства



75,0%

Образование



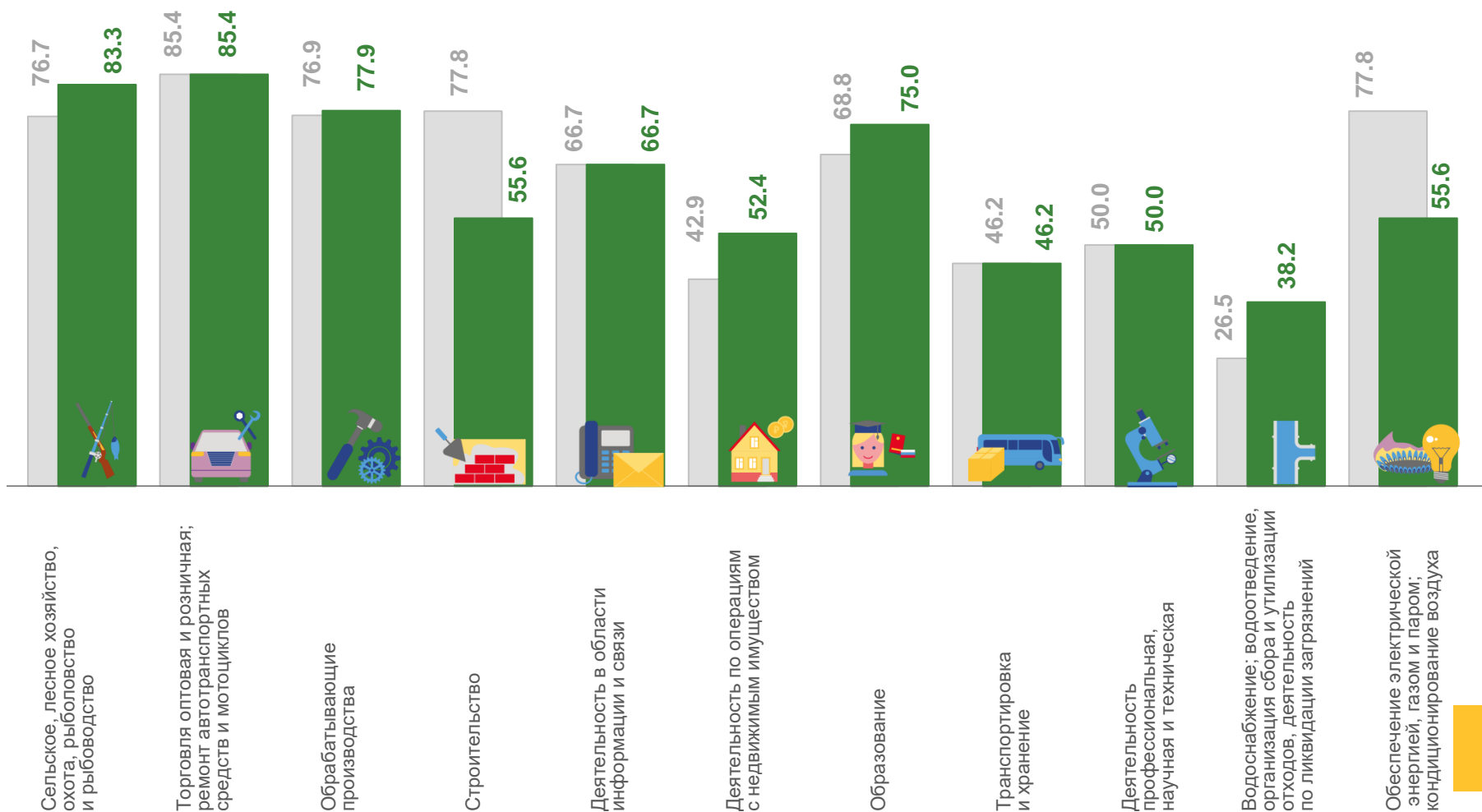
55,6%

Строительство



55,6%

Обеспечение электрической энергией, газом и паром; кондиционирование воздуха



■ Январь-май 2021 г.

■ Январь-май 2022 г.

* ПО СОПОСТАВИМОМУ КРУГУ ОРГАНИЗАЦИЙ В СООТВЕТСТВИИ С МЕТОДОЛОГИЕЙ БУХГАЛТЕРСКОГО УЧЕТА





07 ДОЛЯ УБЫТОЧНЫХ ОРГАНИЗАЦИЙ

32,0% по области в целом

ЯНВАРЬ-МАЙ 2022 г., В % К СООТВЕТСТВУЮЩЕМУ ПЕРИОДУ ПРЕДЫДУЩЕГО ГОДА*



61,8%

Водоснабжение; водоотведение, организация сбора и утилизации отходов, деятельность по ликвидации загрязнений



53,8%

Транспортировка и хранение



47,6%

Деятельность по операциям с недвижимым имуществом



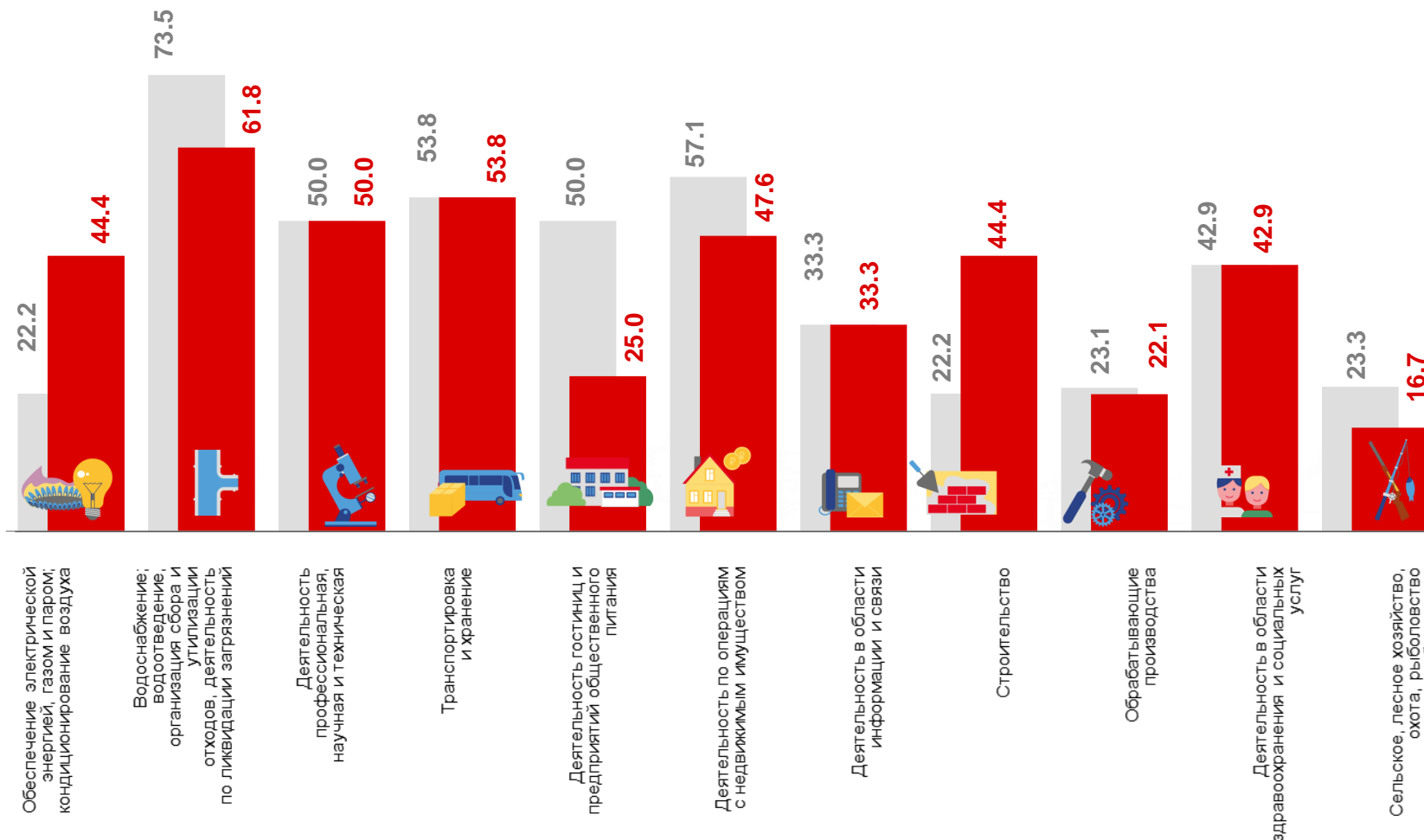
50,0%

Деятельность профессиональная, научная и техническая



42,9%

Деятельность в области здравоохранения и социальных услуг



■ Январь-май 2021 г. ■ Январь-май 2022 г.

* ПО СОПОСТАВИМОМУ КРУГУ ОРГАНИЗАЦИЙ В СООТВЕТСТВИИ С МЕТОДОЛОГИЕЙ БУХГАЛТЕРСКОГО УЧЕТА



ОТВЕТСТВЕННЫЕ

Территориальный орган Федеральной службы государственной статистики по Брянской области

Отдел статистики цен и финансов

Куприна Елена Сергеевна
тел. (4832) 67 12 16

Орлова Татьяна Ивановна
тел. (4832) 67 13 17

